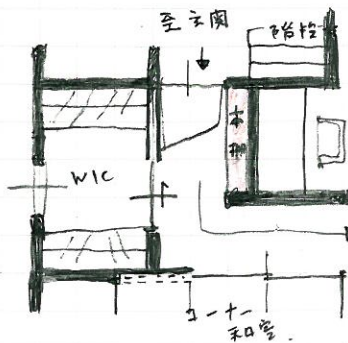


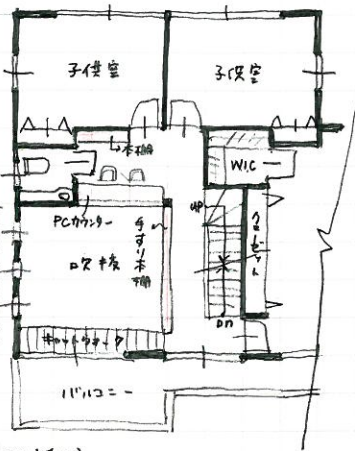
引戸を開放しにすると
本棚が壁面に
取っように
感じられる

至玄関
マンションの暗い廊下には
本棚を設けた事例
東陽町SOHOマンションより



階段下を
活用して
PCカウンター
(家族みんな使
える70cmカウンター)

玄関~リビング間に
至り動線と
本棚兼食卓用棚
天音毛の家より

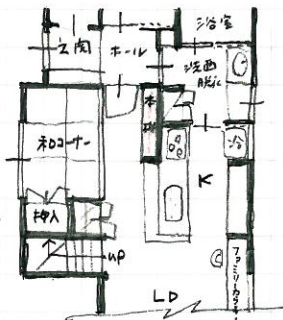


リビング上層の
開放型で
家族の集まる
ライブラリー
設計の事例

70cmカウンター
半壁の壁下
本棚
白文庫本が
とりやす

この上に約9帖の小屋敷2坪の書庫が
あり子供室

稲葉馬の家より



玄関~LDへの動線上に
本棚を配置。食卓用棚と
本好きは「楽読が」
今読んだ本を共有して
希望とこの内取り

葛飾高砂の家より

内取りのヒント

本好きの方にオススメ

通子にけいはいの本棚付廊下・ホール

廊下と書庫をうまくつなぐために必要な廊下や
ホール。もったいないな〜と感じるときは
たいていできる？

本棚は 少ない奥行で充分
15cm ~ 30cm くらいOK

他の内取りとちがうところは
廊下やホールが 図書館のように
半採用した家では、本の居場所が
皆さん大満足、今入った目にも
留まりやすく、ほめていた
ここでも多い工夫のひとつ